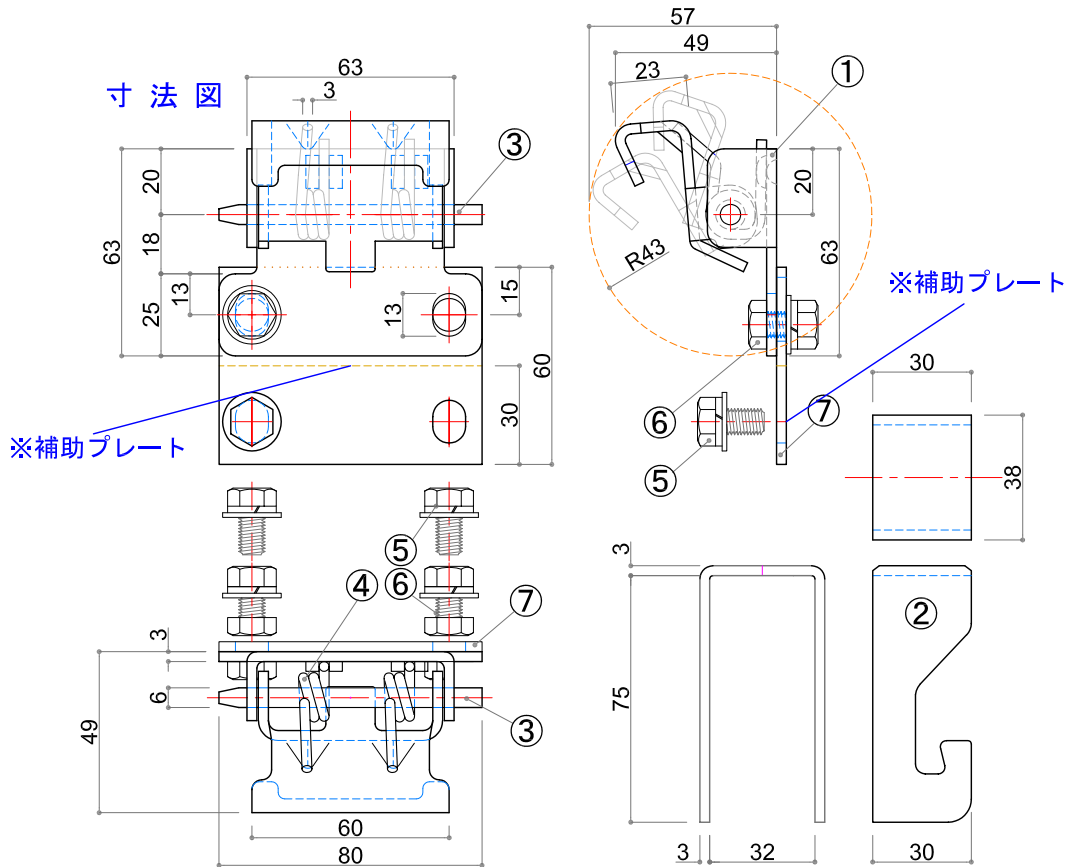
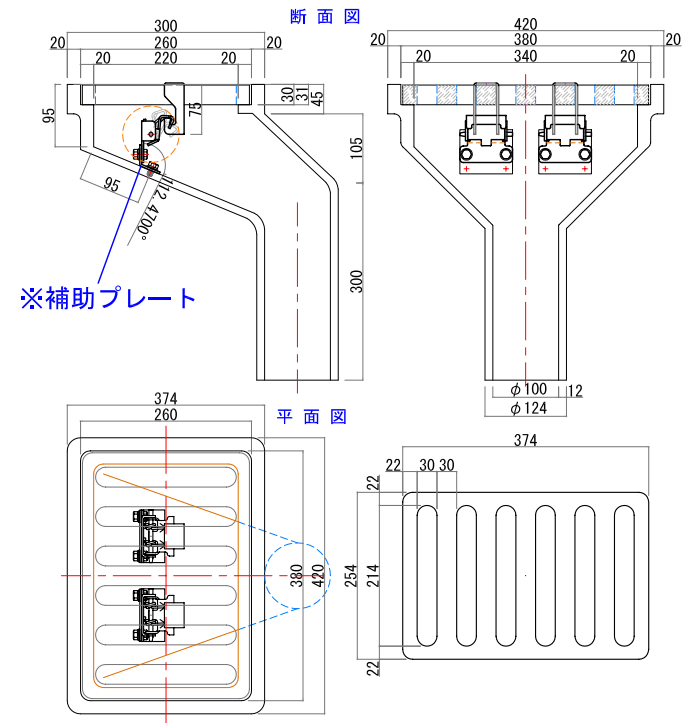


グレーチングストッパーSSP (橋梁・高架橋等鉄製柵用)

Grating Stopper SSP



グレーチング 1 枚につき 2 箇所での固定例 (蓋 374×254×30, w30)



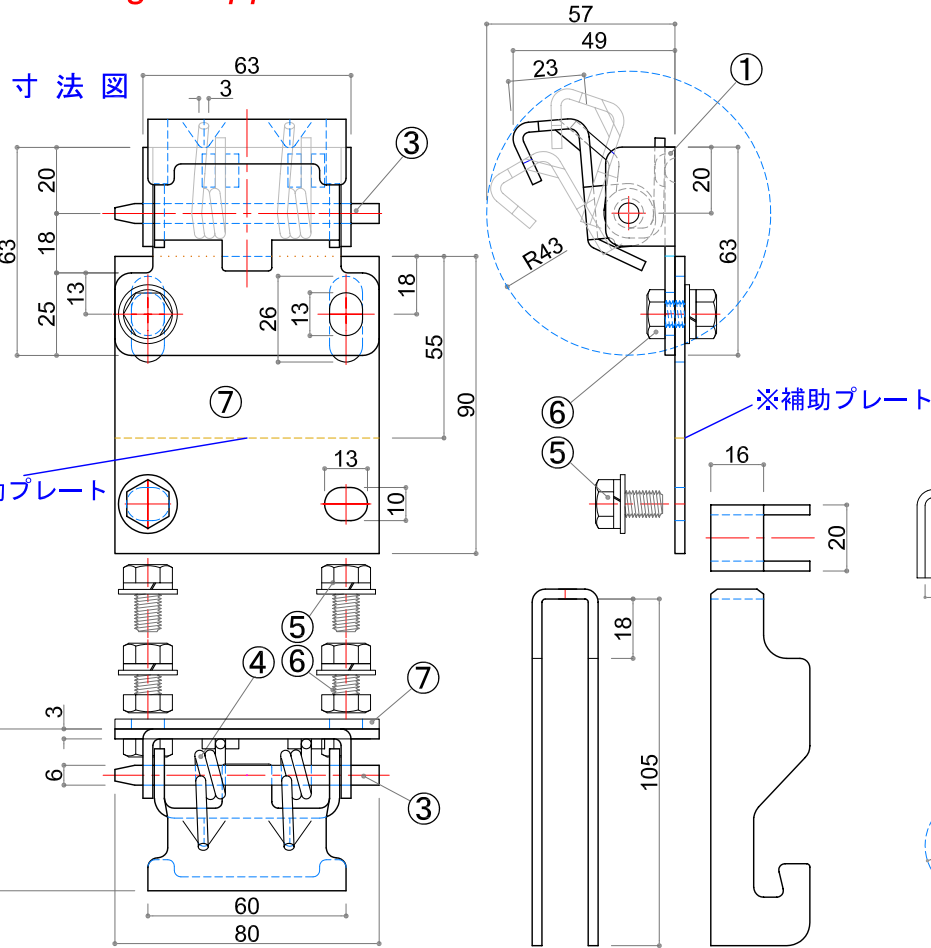
番号	部品名	サイズ	仕様	数量
①	GST-SSP本体	t 3.0	JIS G 4304・4305 SUS 443J1	1
②	逆U型フック	t 3.0	JIS G 4304・4305 SUS 443J1	1
③	芯棒	φ6.0×80	JIS G 4309 SUS 304	1
④	巻スプリング	φ3.0	JIS G 4314 WPB SUS 304	2
⑤	ボルト (ワッシャー付)	M8 × 15	SUS 304 相当品	2
⑥	ボルト・ナット	M8	SUS 304 相当品	2
⑦	補助プレート板	t 3.0×80×60	JIS G 4304・4305 SUS 443J1	1

※ 鉄製柵斜壁の角度がゆるいため、事前曲げ加工した補助プレートを取付け、その後本体金具 (SSP) を取付けた事例

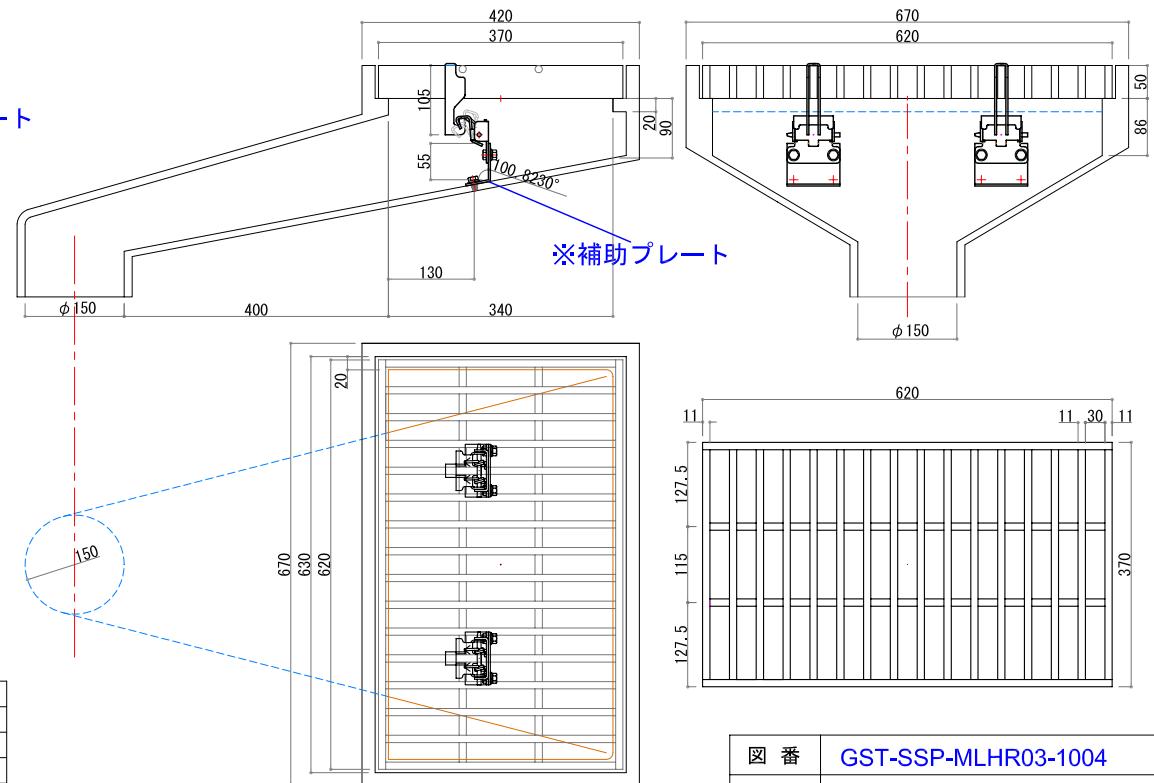
図番	GST-SSP-MLKT03-1004
品名	グレーチングストッパーSSP
型式	鉄製柵TAP立込ボルト固定仕様
B109HP	丸運建設株式会社

グレーチングストッパーSSP (橋梁・高架橋等鉄製柵用)

Grating Stopper SSP



グレーチング 1 枚につき 2 箇所の固定例 (蓋 620×370×50, w11)

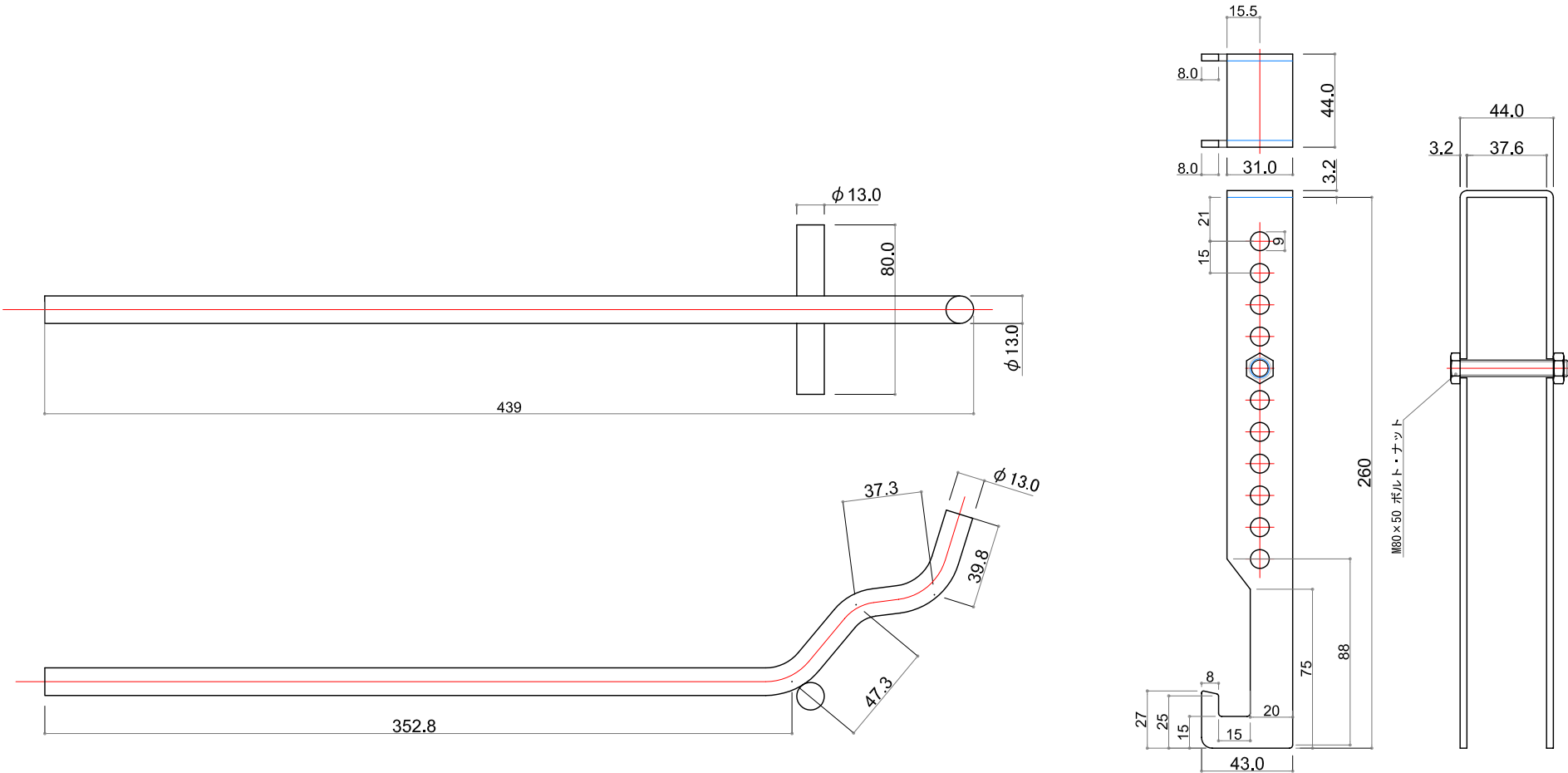


番号	部品名	サイズ	仕様	数量
①	GST-SSP本体	t 3.0	JIS G 4304・4305 SUS 443J1	1
②	逆U型フック	t 3.0	JIS G 4304・4305 SUS 443J1	1
③	芯棒	φ6.0×80	JIS G 4309 SUS 304	1
④	巻スプリング	φ3.0	JIS G 4314 WPB SUS 304	2
⑤	ボルト (ワッシャー付)	M8 × 15	SUS 304 相当品	2
⑥	ボルト・ナット	M8	SUS 304 相当品	2
⑦	補助プレート板	t 3.0×80×90	JIS G 4304・4305 SUS 443J1	1

※ 鉄製柵斜壁の角度がゆるいため、事前曲げ加工した補助プレートを取付け、その後本体金具 (SSP) を取付けた事例

図番	GST-SSP-MLHR03-1004
品名	グレーチングストッパー-SSP
型式	鉄製柵TAP立込ボルト固定仕様
B106HP	丸運建設株式会社

グレーチングストッパーSP シリーズ リフト 205



※ SPシリーズ (SP・SPミニ・SSP・SPM) の逆U型フック。タイプ205以下に適合します

図番	GST-SP 2051LFT-1202
品名	GST-SP シリーズ専用リフト
型式	GST-SP UN205-3
L104	丸運建設株式会社